

## **Doppelschleifer**

QSM 150


QSM 175

QSM 200

## **Tellerschleifer**

TS 305

## **Zubehör** Schleifmaschinen



## Doppelschleifmaschinen von quantum, ein Qualitätsprodukt mit ausgezeichnetem Preis-Leistungsverhältnis

### Argumente, die in Qualität, Leistung und Preis überzeugen


- robuste Qualitäts-Doppelschleifmaschinen für die professionelle Bearbeitung von Metall
- schwere, langlebige Ausführung mit wartungsfreien Motoren für den Dauereinsatz
- Gehäuse aus Aluminiumdruckguss
- gewuchteter Rotor mit Qualitätskugellagern sorgt für lange Lebensdauer bei hoher Laufruhe
- stabile, verstellbare Werkstückauflage
- zwei Universal-Korundschleifscheiben
- nach CE-Norm gebaut
- 3 Jahre Garantie



### Argumente, die überzeugen...



- stabile, verstellbare Werkstückauflage
- unzerbrechliche Schutzgläser



- präzisionsgeschliffener und gewuchteter Rotor mit Qualitätskugellagern sorgt für lange Lebensdauer bei hoher Laufruhe
- zwei Universal-Korundschleifscheiben



- Ein-Ausschalter mit Abdeckkappe zum Schutz gegen Staub und Wasser

Modell	QSM 150	QSM 175	QSM 200
Artikel-Nr.	310 1815	310 1817	310 1820
EUR zzgl. MwSt.	<b>69,00</b>	<b>79,00</b>	<b>89,00</b>

Technische Daten	QSM 150	QSM 175	QSM 200
Schleifscheibenabmessungen	Ø 150 x 20 Ø 16 mm	Ø 175 x 20 Ø 32 mm	Ø 200 x 25 Ø 32 mm
Körnung	K36P / K80N	K36P / K80N	K36P / K80N
Drehzahl	2850 min <sup>-1</sup>	2850 min <sup>-1</sup>	2850 min <sup>-1</sup>
Motorleistung 230 V / 50 Hz	450 W	450 W	450 W
Abmessungen (L x B x H)	200 x 410 x 295 mm	220 x 420 x 300 mm	245 x 450 x 330 mm
Gewicht	11 kg	13 kg	14 kg

Zubehör	Artikel-Nr.	EUR zzgl. MwSt.
Wandhalterung	310 7050	<b>39,00</b>
Abmessungen (L x B x H): 280 x 300 x 230 mm		
Maschinenunterbau	310 7100	<b>79,00</b>
Abmessungen (L x B x H): 320 x 270 x 820 mm		
<b>Ersatzschleifscheiben</b>		
Normalkorund grob K 36		
Ø 150 x 20 Ø 16 mm	310 7150	<b>9,00</b>
Ø 175 x 20 Ø 32 mm	310 7170	<b>13,00</b>
Ø 200 x 25 Ø 32 mm	310 7200	<b>18,00</b>
Normalkorund fein K 80		
Ø 150 x 20 Ø 16 mm	310 7155	<b>9,00</b>
Ø 175 x 20 Ø 32 mm	310 7175	<b>13,00</b>
Ø 200 x 25 Ø 32 mm	310 7205	<b>18,00</b>



Wandhalterung




Maschinenunterbau

# Schleifmaschinen

## quantum TS 305 - Tellerschleifmaschine universell in der Metallbearbeitung einsetzbar

### Argumente, die in Qualität, Leistung und Preis überzeugen

- bedienungsfreundlicher Sicherheitsschalter nach IP 54 mit Unterspannungsauslöser und Motorschutzschalter
- vielseitige Anwendungsgebiete
- für die Metall- und Holzbearbeitung
- für Schrupp-, Fein- und Formschliffe verschiedenster Materialien
- Schleiftisch von  $-45^\circ$  bis  $+45^\circ$  schwenkbar
- serienmäßiger Gehrungsanschlag von  $-60^\circ$  bis  $+60^\circ$  schwenkbar
- gewuchteter Aluminiumschleifteller für ruhigen Lauf
- leistungsstarker Motor



### Argumente, die überzeugen...



- serienmäßiger Absaugstutzen zum Anschluss einer Absaugeinrichtung



- serienmäßiger Gehrungsanschlag von  $-60^\circ$  bis  $+60^\circ$  schwenkbar



- Schleiftisch von  $-45^\circ$  bis  $+45^\circ$  schwenkbar

<b>Modell</b>	<b>quantum TS 305</b>
Artikel-Nr.	331 0305
<b>EUR zzgl. MwSt.</b>	<b>189,00</b>

<b>Technische Daten</b>	
Schleifscheibendurchmesser	305 mm
Drehzahl	1420 min <sup>-1</sup>
Motorleistung	900 W / 230 V / 50 Hz
Abmessungen (L x B x H)	360 x 440 x 400 mm
Nettogewicht	26,5 kg

### Lieferumfang:

- verstellbarer Winkelanschlag
- Schleifteller
- 2 Schleifscheiben

Zubehör	Artikel-Nr.	EUR zzgl MwSt.
■ Klettauflage	335 7801	<b>14,90</b>
<b>Schleifteller - Klettverschluss</b>		
■ Ø 305 mm K 40*	335 7854	<b>9,90</b>
■ Ø 305 mm K 60*	335 7856	<b>9,90</b>
■ Ø 305 mm K 80*	335 7858	<b>8,90</b>
■ Ø 305 mm K 100*	335 7860	<b>8,90</b>
■ Ø 305 mm K 120*	335 7862	<b>8,90</b>
■ Ø 305 mm K 150*	335 7865	<b>8,90</b>